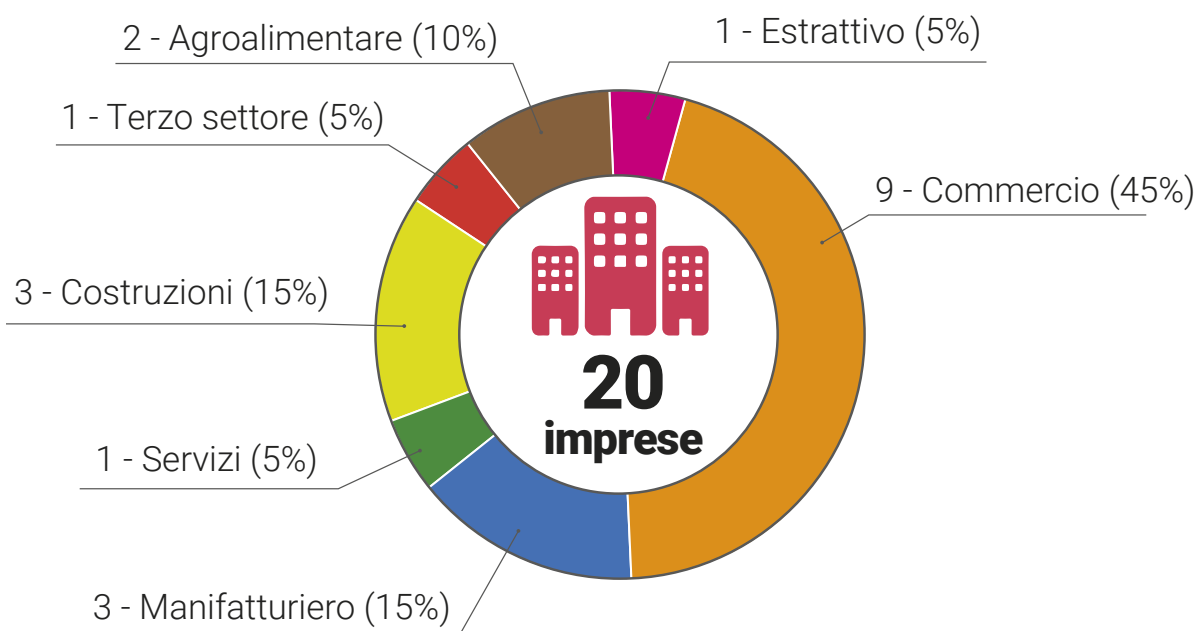


Analisi del campione rilevato rispetto alla dimensione d'impresa

	DIPENDENTI	FATTURATO (milioni di €)	ATTIVO (milioni di €)	CAMPIONE
MICRO IMPRESA	fino a 10	fino a 2	fino a 2	1
PICCOLA IMPRESA	da 11 a 50	da 2 a 10	da 2 a 10	14
MEDIA IMPRESA	da 51 a 250	da 10 a 50	da 10 a 43	4
GRANDE IMPRESA	oltre 250	oltre 50	oltre 43	1

Analisi del campione rilevato in base al settore di attività d'impresa



Classifica in ordine di addetti medi impiegati aggiornata al 31/12/2019

POSIZIONE	DENOMINAZIONE SOCIALE	MEDIA ADDETTI 2019
1	CEPRINI COSTRUZIONI S.r.l.	285
2	IL QUADRIFOGLIO Soc. Coop. Sociale	250
3	VETRYA S.p.A.	97
4	GRUPPO BIAGIOLI S.r.l.	53
5	AZIENDA VINICOLA FALESCO S.r.l.	52
6	PONTE GIULIO S.p.A.	45
7	MARCHETTI S.r.l.	44
8	COSVAM S.r.l.	43
9	FAGIOLARI S.r.l.	41
10	RUBECA MOTORI S.r.l.	38
11	ITELCO BROADCAST S.r.l.	28
12	CERQUITELLI 1980 S.r.l.	21
13	BASALTO LA SPICCA S.p.A.	20
14	FIORENZI S.r.l.	18
14	CANTINE MONRUBIO Soc. Coop. Agricola	18
15	COAR S.r.l.	15
16	LA LOGGIA S.r.l.	14
17	GIONTELLA S.r.l.	7
18	CAMPELLI S.r.l.	6
19	SOCA S.r.l.	5
TOTALE ADDETTI		1100

Classifica in ordine di ricavi 2019

POSIZIONE	DENOMINAZIONE SOCIALE	RICAVI 2019
1	CEPRINI COSTRUZIONI S.r.l.	€ 80.686
2	RUBECA MOTORI S.r.l.	€ 29.579
3	VETRYA S.p.A.	€ 29.093
4	CAMPELLI S.r.l.	€ 27.148
5	COAR S.r.l.	€ 17.723
6	AZIENDA VINICOLA FALESCO S.r.l.	€ 14.885
7	SOCA S.r.l.	€ 11.082
8	PONTE GIULIO S.p.A.	€ 10.128
9	FIORENZI S.r.l.	€ 9.000
10	GIONTELLA S.r.l.	€ 8.635
11	CERQUITELLI 1980 S.r.l.	€ 8.265
12	FAGIOLARI S.r.l.	€ 7.922
13	MARCHETTI S.r.l.	€ 7.635
14	ITELCO BROADCAST S.r.l.	€ 7.356
15	CANTINE MONRUBIO Soc. Coop. Agricola	€ 7.248
16	COSVAM S.r.l.	€ 6.931
17	IL QUADRIFOGLIO Soc. Coop. Sociale	€ 6.693
18	GRUPPO BIAGIOLI S.r.l.	€ 6.361
19	LA LOGGIA S.r.l.	€ 6.327
20	BASALTO LA SPICCA S.p.A.	€ 5.045
TOTALE RICAVI		€ 307.742

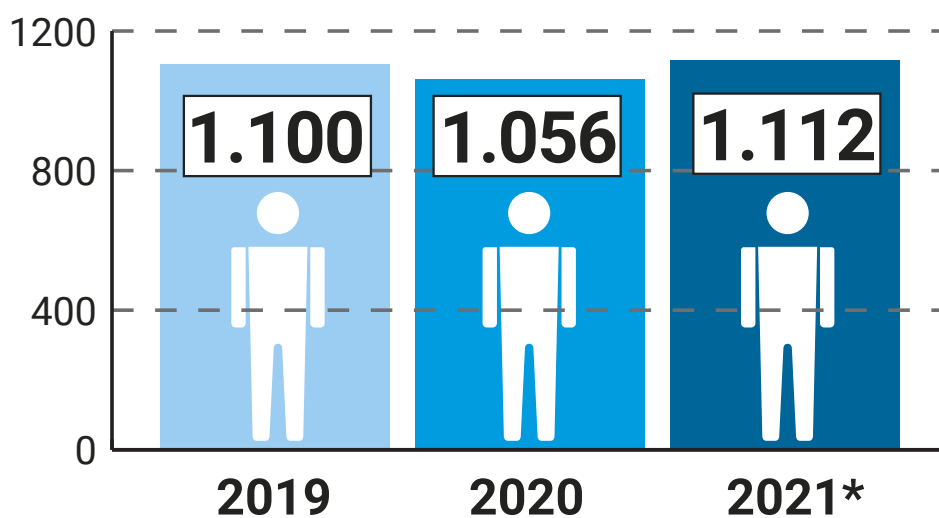
Classifica in ordine di margine operativo lordo (MOL) 2019

POSIZIONE	DENOMINAZIONE SOCIALE	M.O.L. 2019
1	CEPRINI COSTRUZIONI S.r.l.	€ 7.965
2	AZIENDA VINICOLA FALESCO S.r.l.	€ 3.125
3	CAMPELLI S.r.l.	€ 1.298
4	RUBECA MOTORI S.r.l.	€ 1.251
5	BASALTO LA SPICCA S.p.A.	€ 830
6	FAGIOLARI S.r.l.	€ 777
7	MARCHETTI S.r.l.	€ 705
8	PONTE GIULIO S.p.A.	€ 686
9	ITELCO BROADCAST S.r.l.	€ 659
10	CANTINE MONRUBIO Soc. Coop. Agricola	€ 656
11	GRUPPO BIAGIOLI S.r.l.	€ 621
12	COAR S.r.l.	€ 462
13	FIORENZI S.r.l.	€ 363
14	CERQUITELLI 1980 S.r.l.	€ 214
15	SOCA S.r.l.	€ 188
16	LA LOGGIA S.r.l.	€ 173
17	IL QUADRIFOGLIO Soc. Coop. Sociale	€ 166
18	GIONTELLA S.r.l.	€ 132
19	COSVAM S.r.l.	€ 125
20	VETRYA S.p.A.	-€ 5.590
TOTALE MOL		€ 14.806

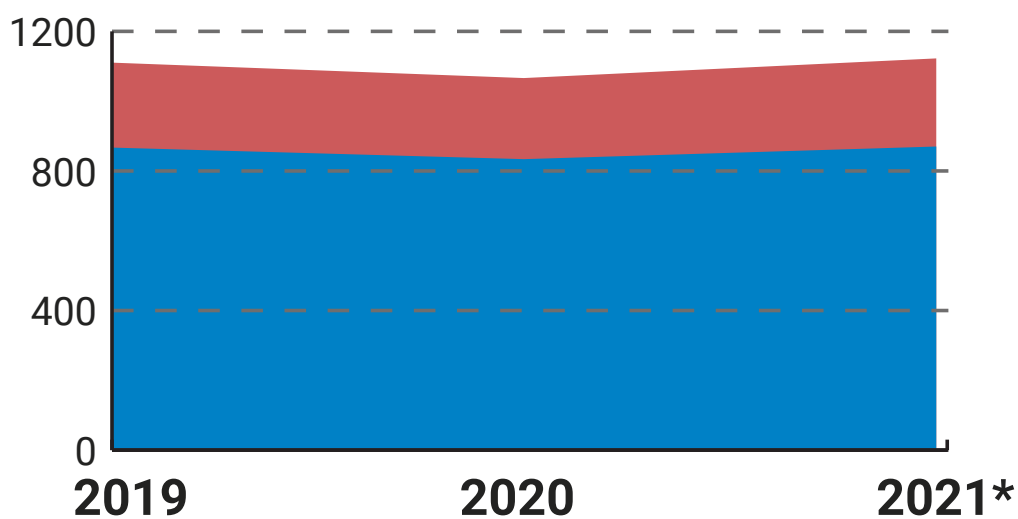
#1

Analisi degli addetti dell'area interna sino al 31/03/2021

Andamento addetti Area interna



Andamento Orvieto/Altri comuni



 Comune Orvieto
  Altri comuni Area interna

* Dati aggiornati al 31/03/2021

#2

Analisi degli addetti dell'area interna sino al 31/03/2021



14.683

Totale Addetti impiegati
Area interna sud-ovest orvietano
al 31/03/2021



1.112

Totale Addetti impiegati
dalle 20 imprese prese in esame

La percentuale del campione sul totale
degli Addetti impiegati nell'area interna

6,86%



307

milioni di euro

Totale dei ricavi delle
20 imprese prese in
esame dal campione
nel 2019

10.575

Totale Addetti impiegati
nei 5 comuni dove hanno sede
le società del campione
al 31/03/2021



1.112

Totale Addetti impiegati
dalla 20 imprese prese in esame

La percentuale del campione sul totale
degli Addetti impiegati nell'area interna

10,52%



43

milioni di euro

Totale delle
retribuzioni lorde
erogate dalle 20
imprese prese in
esame dal campione
nel 2019

**Retribuzione media
annua per addetto**



Numero
Addetti



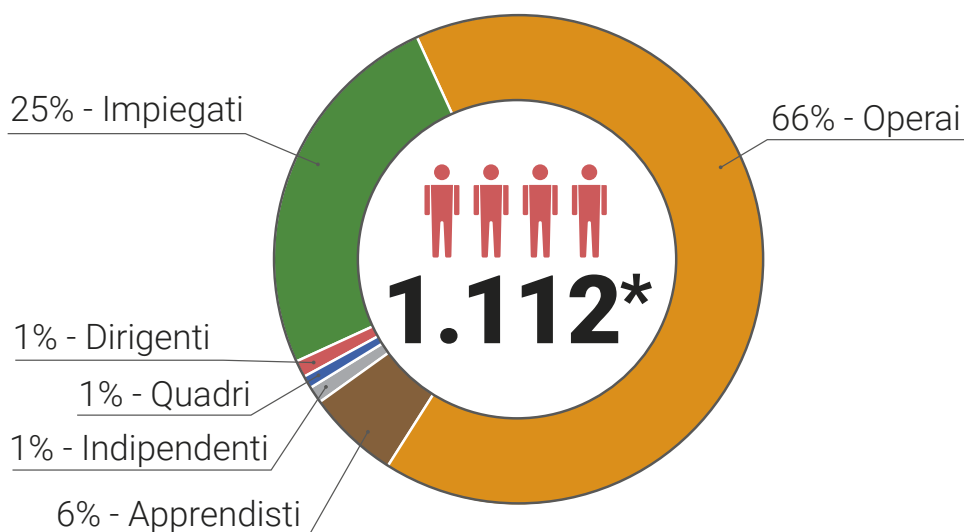
Retribuzione
media
(Valori x1000 in Euro)

Area interna	1.112	38,8
Comune Orvieto	861	40,4
Altri comuni Area interna	251	33,4

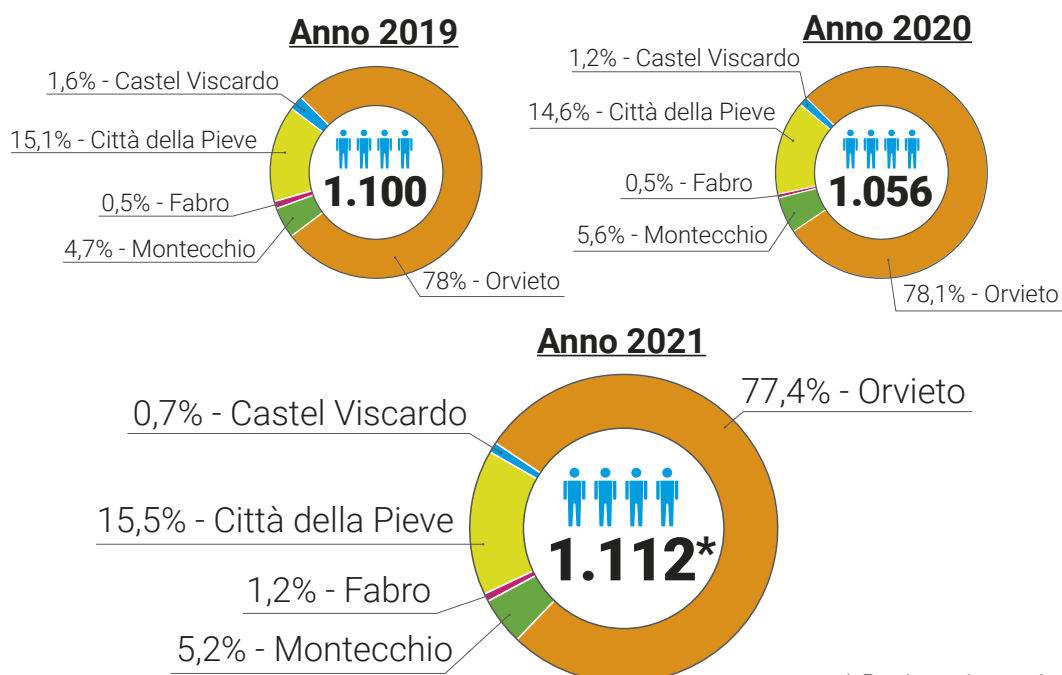
#3

Analisi degli addetti dell'area interna sino al 31/03/2021

Ripartizione addetti per qualifica



Ripartizione addetti per Comune



* Dati aggiornati al 31/03/2021